

九江市第三次全国经济普查主要数据公报

(第三号)

九江市统计局

九江市第三次全国经济普查领导小组办公室

2015 年 4 月 7 日

根据九江市第三次全国经济普查结果，现将我市第三产业的主要数据公布如下：

一、批发和零售业

(一) 企业法人单位和从业人员

2013 年末，全市共有批发和零售业企业法人单位 4631 个，从业人员 73890 人，分别比 2008 年末增长 169.2% 和 146.1%。

在批发和零售业企业法人单位中，批发业占 51.8%，零售业占 48.2%。在批发和零售业企业法人单位从业人员中，批发业占 49.5%，零售业占 50.5%（详见表 3-1）。

图 3-1 批发和零售业企业法人单位和从业人员结构

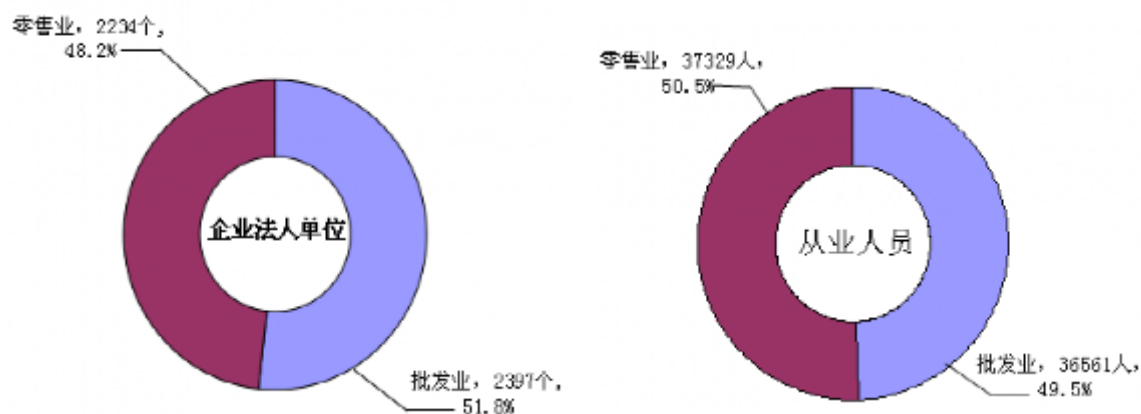


表 3-1 按行业分组的批发和零售业企业法人单位和从业人员

	企业法人单位 (个)	从业人员 (人)
合 计	4631	73890
批发业	2397	36561
农、林、牧产品批发	234	3630
食品、饮料及烟草制品批发	224	4141
纺织、服装及家庭用品批发	196	2941
文化、体育用品及器材批发	32	597
医药及医疗器材批发	66	1257
矿产品、建材及化工产品批发	781	10956
机械设备、五金产品及电子产品批发	301	4500
贸易经纪与代理	174	2564
其他批发业	389	5975
零售业	2234	37329
综合零售	412	12117
食品、饮料及烟草制品专门零售	215	2496
纺织、服装及日用品专门零售	160	2105
文化、体育用品及器材专门零售	72	879
医药及医疗器材专门零售	149	2416
汽车、摩托车、燃料及零配件专门零售	375	6529
家用电器及电子产品专门零售	241	3643
五金、家具及室内装饰材料专门零售	296	3492
货摊、无店铺及其他零售业	314	3652

在批发和零售业企业法人单位中，内资企业占 99.7%，港、澳、台商投资企业占 0.2%，外商投资企业占 0.1%。内资企业中，国有企业占企业法人单位的 5.2%，股份有限公司占 2.3%，有限责任公司占 15.8%，私营企业占 61.2%。

在批发和零售业企业法人单位从业人员中，内资企业占 99.2%，港、澳、台商投资企业占 0.7%，外商投资企业占 0.2%（详见表 3-2）。

表 3-2 按登记注册类型分组的批发和零售业企业法人单位和从业人员

	企业法人单位 (个)	从业人员 (人)
合 计	4631	73890
内资企业	4617	73269
国有企业	242	3558
集体企业	176	2030
股份合作企业	93	2214
联营企业	36	313
有限责任公司	731	14468
股份有限公司	108	5071
私营企业	2834	40232
其他企业	397	5383
港、澳、台商投资企业	9	498
外商投资企业	5	123

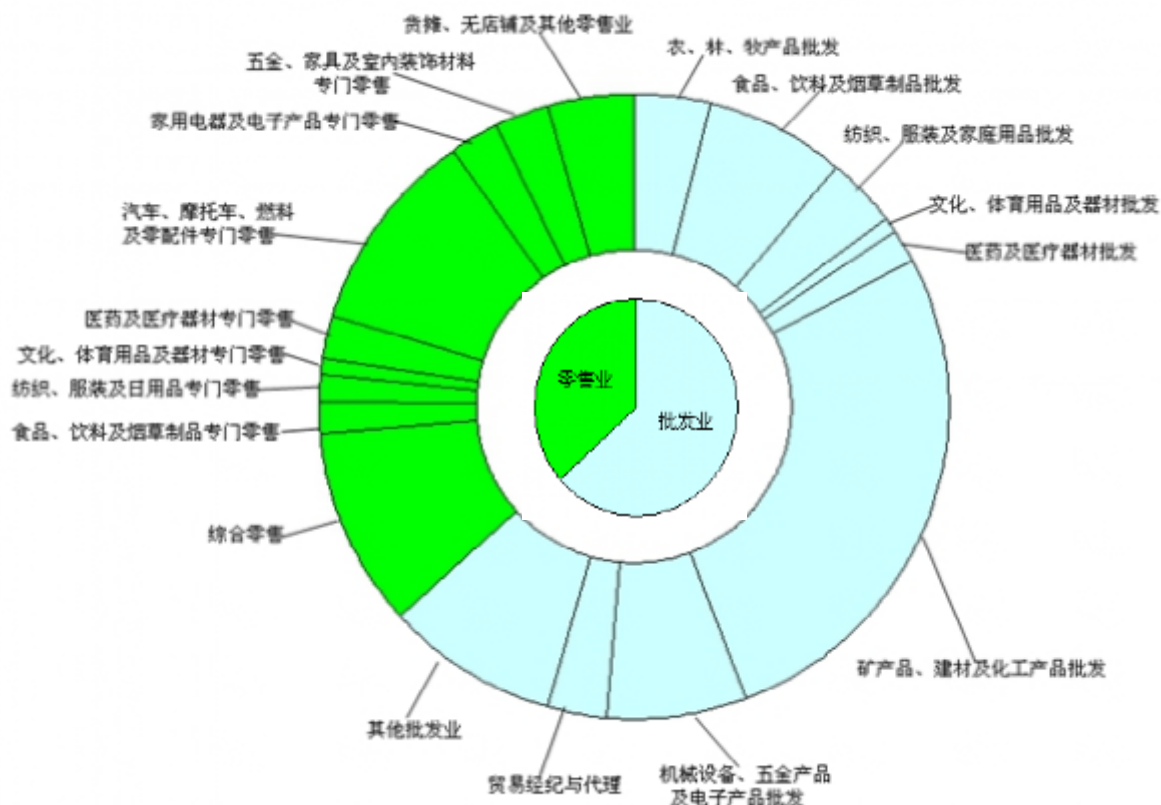
（二）资产总计

2013 年末，批发和零售业企业法人单位资产总计 394.3 亿元，比 2008 年末增长 415.6%。其中，批发业企业法人单位资产总计 249.4 亿元，零售业企业法人单位资产总计 145.0 亿元，分别比 2008 年末增长 593.2%和 257.9%（详见表 3-3）。

表 3-3 按行业分组的批发和零售业企业法人单位资产总计

	资产总计 (亿元)
合 计	394.3
批发业	249.4
农、林、牧产品批发	14.8
食品、饮料及烟草制品批发	28.5
纺织、服装及家庭用品批发	15.1
文化、体育用品及器材批发	2.9
医药及医疗器材批发	6.2
矿产品、建材及化工产品批发	106.5
机械设备、五金产品及电子产品批发	28.1
贸易经纪与代理	12.0
其他批发业	35.2
零售业	145.0
综合零售	40.7
食品、饮料及烟草制品专门零售	7.1
纺织、服装及日用品专门零售	5.0
文化、体育用品及器材专门零售	3.4
医药及医疗器材专门零售	8.7
汽车、摩托车、燃料及零配件专门零售	42.2
家用电器及电子产品专门零售	9.5
五金、家具及室内装饰材料专门零售	10.7
货摊、无店铺及其他零售业	17.7

图 3-2 按行业分组的批发和零售业企业法人单位资产结构



二、交通运输、仓储和邮政业

（一）企业法人单位数和从业人员

2013 年末，全市共有交通运输、仓储和邮政业企业法人单位 822 个，从业人员 59664 人，分别比 2008 年末增长 132.9% 和 136.6%。

在交通运输、仓储和邮政业企业法人单位中，内资企业占 99.1%，港、澳、台商投资企业占 0.6%，外商投资企业占 0.2%。

在交通运输、仓储和邮政业企业法人单位从业人员中，内资企业占 98.8%，港、澳、台商投资企业占 1.1%，外内投资企业占 0.1%（详见表 3-4）。

表 3-4 按登记注册类型分组的交通运输、仓储和邮政业
企业法人单位和从业人员

	企业法人单位 (个)	从业人员 (人)
合 计	822	59664
内资企业	815	58959
国有企业	64	21354
集体企业	32	1364
股份合作企业	17	928
联营企业	9	319
有限责任公司	112	7666
股份有限公司	34	2483
私营企业	504	23599
其他企业	43	1246
港、澳、台商投资企业	5	665
外商投资企业	2	40

(二) 资产总计

2013 年末，交通运输、仓储和邮政业企业法人单位资产总计 532.0 亿元，比 2008 年末增长 881.9%（详见表 3-5）。

表 3-5 按行业分组的交通运输、仓储和邮政业企业法人单位资产总计

	资产总计 (亿元)
合 计	532.0
铁路运输业	294.8
道路运输业	154.5
水上运输业	33.5
装卸搬运和运输代理业	10.8
仓储业	34.9
邮政业	3.6

三、住宿和餐饮业

(一) 企业法人单位数和从业人员

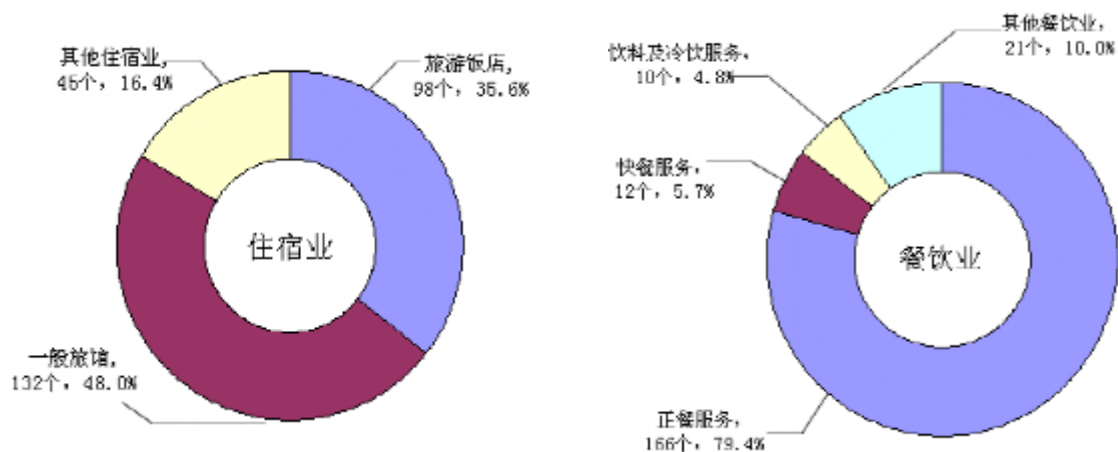
2013 年末，全市共有住宿和餐饮业企业法人单位 484 个，从业人员 15213 人，分别比 2008 年末增长 91.3%和 29.1%。

在住宿和餐饮业企业法人单位中，住宿业占 56.8%，餐饮业占 43.2%。在住宿和餐饮业企业法人单位从业人员中，住宿业占 60.9%，餐饮业占 39.1%（详见表 3-6）。

表 3-6 按行业分组的住宿和餐饮业企业法人单位和从业人员

	企业法人单位 (个)	从业人员 (人)
合 计	484	15213
住宿业	275	9266
旅游饭店	98	5564
一般旅馆	132	2938
其他住宿业	45	764
餐饮业	209	5947
正餐服务	166	5050
快餐服务	12	289
饮料及冷饮服务	10	188
其他餐饮业	21	420

图 3-3 按行业分组的住宿和餐饮业企业法人单位结构



在住宿和餐饮业企业法人单位中，内资企业占 98.8%，港、澳、台商投资企业占 0.4%，外商投资企业占 0.8%。内资企业中，国有企业占企业法人单位的 13.2%，股份有限公司占 2.9%，有限责任公司占 11.8%，私营企业占 59.9%。

在住宿和餐饮业企业法人单位从业人员中，内资企业占 99.0%，港、澳、台商投资企业占 0.2%，外商投资企业占 0.8%（详见表 3-7）。

表 3-7 按登记注册类型分组的住宿和餐饮业企业法人单位和从业人员

	企业法人单位 (个)	从业人员 (人)
合 计	484	15213
内资企业	478	15058
国有企业	64	2138
集体企业	6	102
股份合作企业	19	367
联营企业	2	31
有限责任公司	57	3386
股份有限公司	14	244
私营企业	290	8133
其他企业	26	657
港、澳、台商投资企业	2	26
外商投资企业	4	129

（二）资产总计

2013 年末，住宿和餐饮业企业法人单位资产总计为 47.4 亿元，比 2008 年末增长 139.7%。其中，住宿业企业法人单位资产总计 34.1 亿元，餐饮业企业法人单位资产总计 13.3 亿元，分别比 2008 年末增长 105.4%和 320.1%（详见表 3-8）。

表 3-8 按行业分组的住宿和餐饮业企业法人单位资产总计

	资产总计 (亿元)
合 计	47.4
住宿业	34.1
旅游饭店	26.4
一般旅馆	5.6
其他住宿业	2.1
餐饮业	13.3
正餐服务	12.2
快餐服务	0.3
饮料及冷饮服务	0.1
其他餐饮业	0.7

四、信息传输、软件和信息技术服务业

（一）企业法人单位数和从业人员

2013 年末，全市共有信息传输、软件和信息技术服务业企业法人单位 177 个，从业人员 5499 人，分别比 2008 年末增长 176.6%和 32.3%。

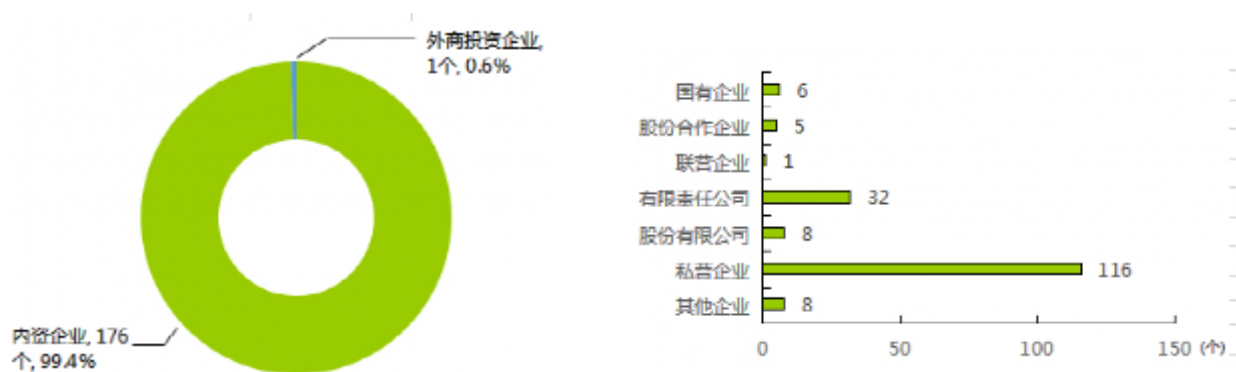
在信息传输、软件和信息技术服务业企业法人单位中，内资企业占 99.4%，外商投资企业占 0.6%。

在信息传输、软件和信息技术服务业企业法人单位从业人员中，内资企业占 99.8%，外商投资企业占 0.2%（详见表 3-9）。

表 3-9 按登记注册类型分组的信息传输、软件和信息技术
服务业企业法人单位和从业人员

	企业法人单位 (个)	从业人员 (人)
合 计	177	5499
内资企业	176	5489
国有企业	6	148
股份合作企业	5	74
联营企业	1	20
有限责任公司	32	2405
股份有限公司	8	1392
私营企业	116	1345
其他企业	8	105
外商投资企业	1	10

图 3-4 按登记注册类型分组的信息传输、软件和信息技术
服务业企业法人单位及结构



(二) 资产总计

2013 年末，信息传输、软件和信息技术服务业企业法人单位资产总计 207.7 亿元，比 2008 年末增长 461.7%（详见表 3-10）。

**表 3-10 按行业分组的信息传输、软件和信息技术服务业
企业法人单位资产总计**

	资产总计 (亿元)
合 计	207.7
电信、广播电视和卫星传输服务	181.3
互联网和相关服务	21.3
软件和信息技术服务业	5.1

五、金融业

(一) 企业法人单位数和从业人员

2013 年末，全市共有金融业企业法人单位 62 个，从业人员 3459 人，分别比 2008 年末增长 31.9%、下降 58.5%。

(二) 资产总计

2013 年末，金融业企业法人单位资产总计 2422.3 亿元，比 2008 年末增长 297.8%。

六、房地产业

(一) 企业法人单位数和从业人员

2013 年末，全市共有房地产业企业法人单位 908 个，比 2008 年末增长 115.7%。其中，房地产开发经营企业 439 个，物业管理企业 231 个，房地产中介服务企业 112 个，分别比 2008 年末增长 103.2%、234.8%和 173.2%。

2013 年末，全市房地产业企业法人单位的从业人员为 23399 人，比 2008 年末增长 143.7%。其中，房地产开发经营企业 13871 人，物业管理企业 5428 人，房地产中介服务企业 1426 人，分别比 2008 年末增长 140.4%、160.7%和 207.3%（详见表 3-13）。

表 3-13 按行业分组的房地产业企业法人单位和从业人员

	企业法人单位 (个)	从业人员 (人)
合 计	908	23399
房地产开发经营	439	13871
物业管理	231	5428
房地产中介服务	112	1426
自有房地产经营活动	54	1275
其他房地产业	72	1399

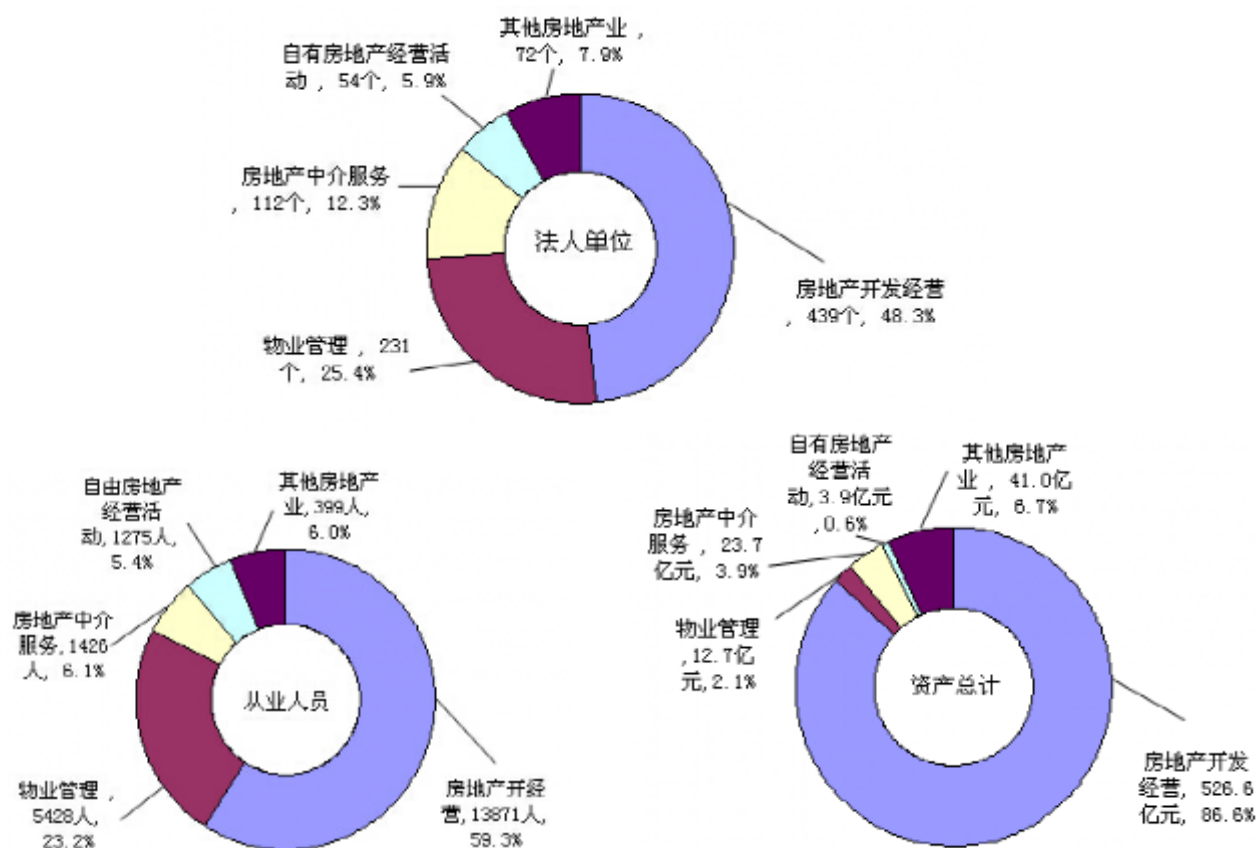
(二) 资产总计

2013年末,全市房地产业企业法人单位的资产总计为607.8亿元,比2008年末增长408.9%。其中,房地产开发企业526.6亿元,物业管理企业12.7亿元,房地产中介服务企业23.7亿元,分别比2008年末增长376.5%、568.2%和5494.5%(详见表3-14)。

表 3-14 按行业分组的房地产业企业法人单位资产总计

	资产总计 (亿元)
合 计	607.8
房地产开发经营	526.6
物业管理	12.7
房地产中介服务	23.7
自有房地产经营活动	3.9
其他房地产业	41.0

图 3-5 按行业分组的房地产业结构



七、租赁和商务服务业

(一) 企业法人单位数和从业人员

2013年末，全市共有租赁和商务服务业企业法人单位1455个，从业人员27549人，分别比2008年末增长431.0%和283.7%。

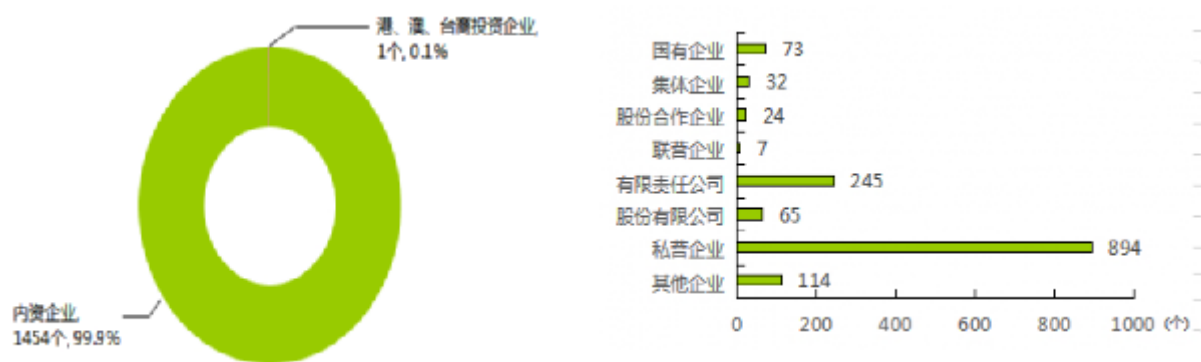
在租赁和商务服务业企业法人单位中，内资企业占99.9%，港、澳、台商投资企业占0.1%。

在租赁和商务服务业企业法人单位从业人员中，内资企业占100.0%（详见表3-15）。

表 3-15 按登记注册类型分组的租赁和商务服务业企业
法人单位和从业人员

	企业法人单位 (个)	从业人员 (人)
合 计	1455	27549
内资企业	1454	27542
国有企业	73	4144
集体企业	32	461
股份合作企业	24	454
联营企业	7	49
有限责任公司	245	6205
股份有限公司	65	837
私营企业	894	13208
其他企业	114	2184
港、澳、台商投资企业	1	7

图 3-6 按登记注册类型分组的租赁和商务服务业
企业法人单位及结构



（二）资产总计

2013 年末，租赁和商务服务业企业法人单位资产总计 744.4 亿元，比 2008 年末增长 1116.7%。

八、科学研究和技术服务业

（一）企业法人单位数和从业人员

2013 年末，全市共有科学研究和技术服务业企业法人单位 543 个，从业人员 9962 人，分别比 2008 年末增长 393.6% 和 147.3%。

在科学研究和技术服务业企业法人单位中，内资企业占 99.8%，外商投资企业占 0.2%。

在科学研究和技术服务业企业法人单位从业人员中，内资企业占 100.0%（详见表 3-16）。

表 3-16 按登记注册类型分组的科学研究和技术服务业
企业法人单位和从业人员

	企业法人单位 (个)	从业人员 (人)
合 计	543	9962
内资企业	542	9959
国有企业	52	1913
集体企业	13	272
股份合作企业	9	72
联营企业	2	24
有限责任公司	95	1861
股份有限公司	19	324
私营企业	307	4831
其他企业	45	662
外商投资企业	1	3

（二）资产总计

2013 年末，科学研究和技术服务业企业法人单位资产总计 31.4 亿元，比 2008 年末增长 785.0%（详见表 3-17）。

表 3-17 按行业分组的科学研究和技术服务业
企业法人单位资产总计

	资产总计 (亿元)
合 计	31.4
研究和试验发展	1.2
专业技术服务业	24.2
科技推广和应用服务业	6.0

九、居民服务、修理和其他服务业

（一）企业法人单位数和从业人员

2013 年末，全市共有居民服务、修理和其他服务业企业法人单位 261 个，从业人员 3813 人，分别比 2008 年末增长 135.1%和 70.7%。

在居民服务、修理和其他服务业企业法人单位中，内资企业占 99.6%，外商投资企业占 0.4%。

在居民服务、修理和其他服务业企业法人单位从业人员中，内资企业占 99.9%，外商投资企业占 0.1%（详见表 3-18）。

表 3-18 按登记注册类型分组的居民服务、修理和其他服务业
企业法人单位和从业人员

	企业法人单位 (个)	从业人员 (人)
合 计	261	3813
内资企业	260	3808
国有企业	8	121
集体企业	5	105
股份合作企业	10	145
联营企业	2	37
有限责任公司	36	555
股份有限公司	12	212
私营企业	164	2146
其他企业	23	487
外商投资企业	1	5

(二) 资产总计

2013 年末，居民服务、修理和其他服务业企业法人单位资产总计 14.4 亿元，比 2008 年末增长 569.3%（详见表 3-19）。

表 3-19 按行业分组的居民服务、修理和其他服务业
企业法人单位资产总计

	资产总计 (亿元)
合 计	14.4
居民服务业	2.8
机动车、电子产品和日用产品修理业	11.0
其他服务业	0.6

十、水利、环境和公共设施管理业

（一）法人单位和从业人员

2013 年末，全市共有水利、环境和公共设施管理业法人单位 341 个。其中，行政事业及非企业法人单位 147 个。水利、环境和公共设施管理业法人单位从业人员 9782 人。其中，行政事业及非企业法人单位 5819 人。

（二）资产

2013 年末，水利、环境和公共设施管理业企业法人单位资产总计 68.5 亿元，行政事业及非企业法人单位年末资产 7.4 亿元。

十一、教育

（一）法人单位和从业人员

2013 年末，全市共有教育法人单位 1439 个。其中，行政事业及非企业法人单位 1318 个。教育法人单位从业人员 56953 人。其中，行政事业及非企业法人单位 54259 人。

（二）资产

2013 年末，教育企业法人单位资产总计 7.2 亿元，行政事业及非企业法人单位年末资产 92.4 亿元。

十二、卫生和社会工作

（一）法人单位和从业人员

2013 年末，全市共有卫生和社会工作法人单位 1162 个。其中，行政事业及非企业法人单位 1105 个。卫生和社会工作法

人单位从业人员 30181 人。其中，行政事业及非企业法人单位 28964 人。

（二）资产

2013 年末，卫生和社会工作企业法人单位资产总计 3.2 亿元，行政事业及非企业法人单位年末资产 90.0 亿元。

十三、文化、体育和娱乐业

（一）法人单位和从业人员

2013 年末，全市共有文化、体育和娱乐业法人单位 460 个。其中，行政事业及非企业法人单位 214 个。文化、体育和娱乐业法人单位从业人员 7572 人。其中，行政事业及非企业法人单位 3998 人。

（二）资产

2013 年末，文化、体育和娱乐业企业法人单位资产总计 11.5 亿元，行政事业及非企业法人单位年末资产 5.8 亿元。

十四、公共管理、社会保障和社会组织

2013 年末，全市共有公共管理、社会保障和社会组织法人单位 6169 个。其中，行政事业及非企业法人单位 6101 个。公共管理、社会保障和社会组织法人单位从业人员 96223 人。其中，行政事业及非企业法人单位 93724 人。

注释：

表中的合计数和部分计算数据因小数取舍而产生的误差，均未作机械调整。