

九江市第三次全国经济普查主要数据公报

(第一号)

九江市统计局

九江市第三次全国经济普查领导小组办公室

2015 年 4 月 7 日

根据《国务院关于开展第三次全国经济普查的通知》（国发〔2012〕60号）要求，我市进行了第三次全国经济普查。这次普查的标准时点为2013年12月31日，普查时期资料为2013年年度资料。普查对象是在我市境内从事第二产业和第三产业的全部法人单位、产业活动单位和个体经营户。通过这次普查，摸清了我市第二产业和第三产业的发展规模及布局，摸清了我市产业组织、产业结构、产业技术的现状以及各生产要素的构成，查实了服务业、小微企业和高技术产业（制造业）的发展状况。经过国务院第三次全国经济普查领导小组办公室和江西省第三次全国经济普查领导小组办公室的数据质量抽查，普查数据质量达到预期目标要求。

根据《全国经济普查条例》的有关规定，并报请九江市人民政府批准，九江市统计局和九江市第三次全国经济普查领导小组办公室现分三个公报，将我市第三次全国经济普查的主要综合数据公布如下。其他普查数据将随着普查资料开发应用的进度，以不同方式陆续公布。

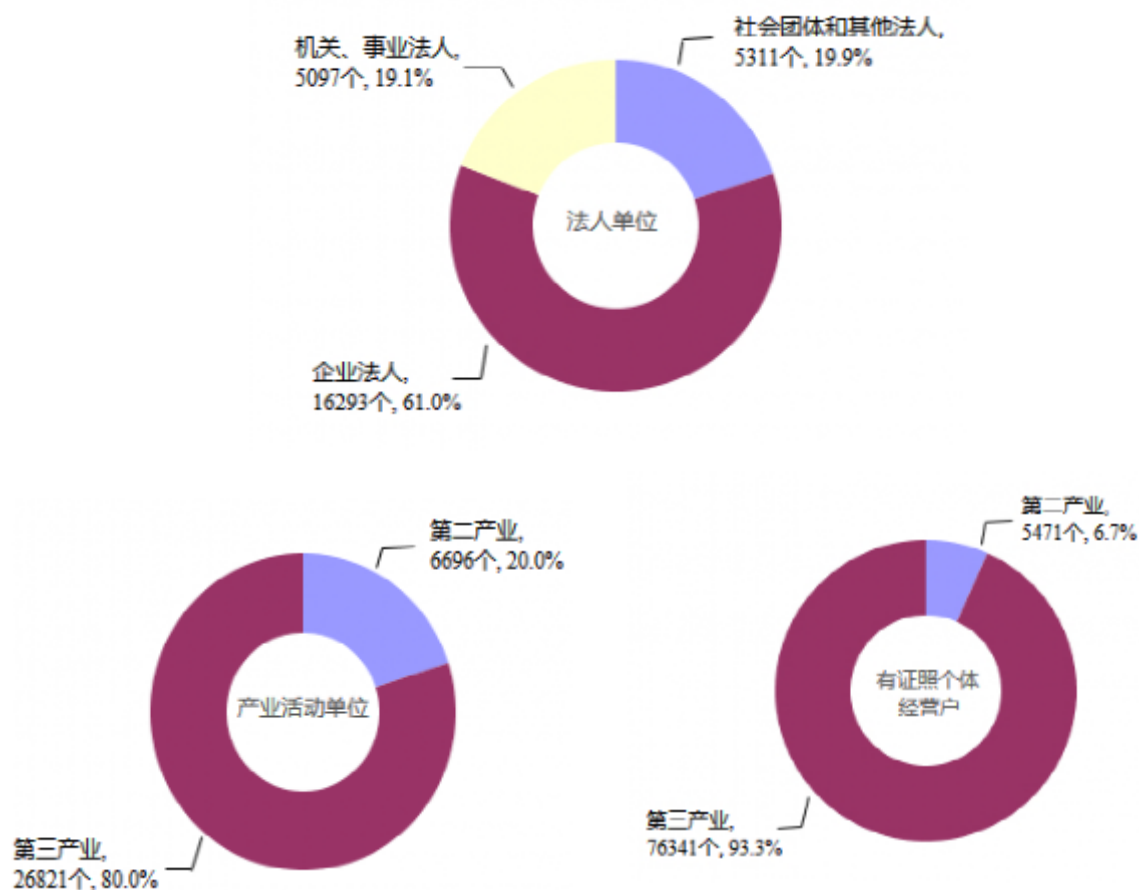
一、单位基本情况

2013 年末，全市共有从事第二产业和第三产业活动的法人单位 26701 个，比 2008 年末（2008 年是第二次全国经济普查年份，下同）增加 11040 个，增长 70.5%；产业活动单位 33517 个，增加 12464 个，增长 59.2%；有证照个体经营户 81812 个，增加 8347 个，增长 11.4%（详见表 1-1）。

表 1-1 单位数与有证照个体经营户数

	单位数 (个)	比重 (%)
一、法人单位	26701	100.0
企业法人	16293	61.0
机关、事业法人	5097	19.1
社会团体和其他法人	5311	19.9
二、产业活动单位	33517	100.0
第二产业	6696	20.0
第三产业	26821	80.0
三、有证照个体经营户	81812	100.0
第二产业	5471	6.7
第三产业	76341	93.3

图 1-1 单位数与有证照个体经营户数结构情况



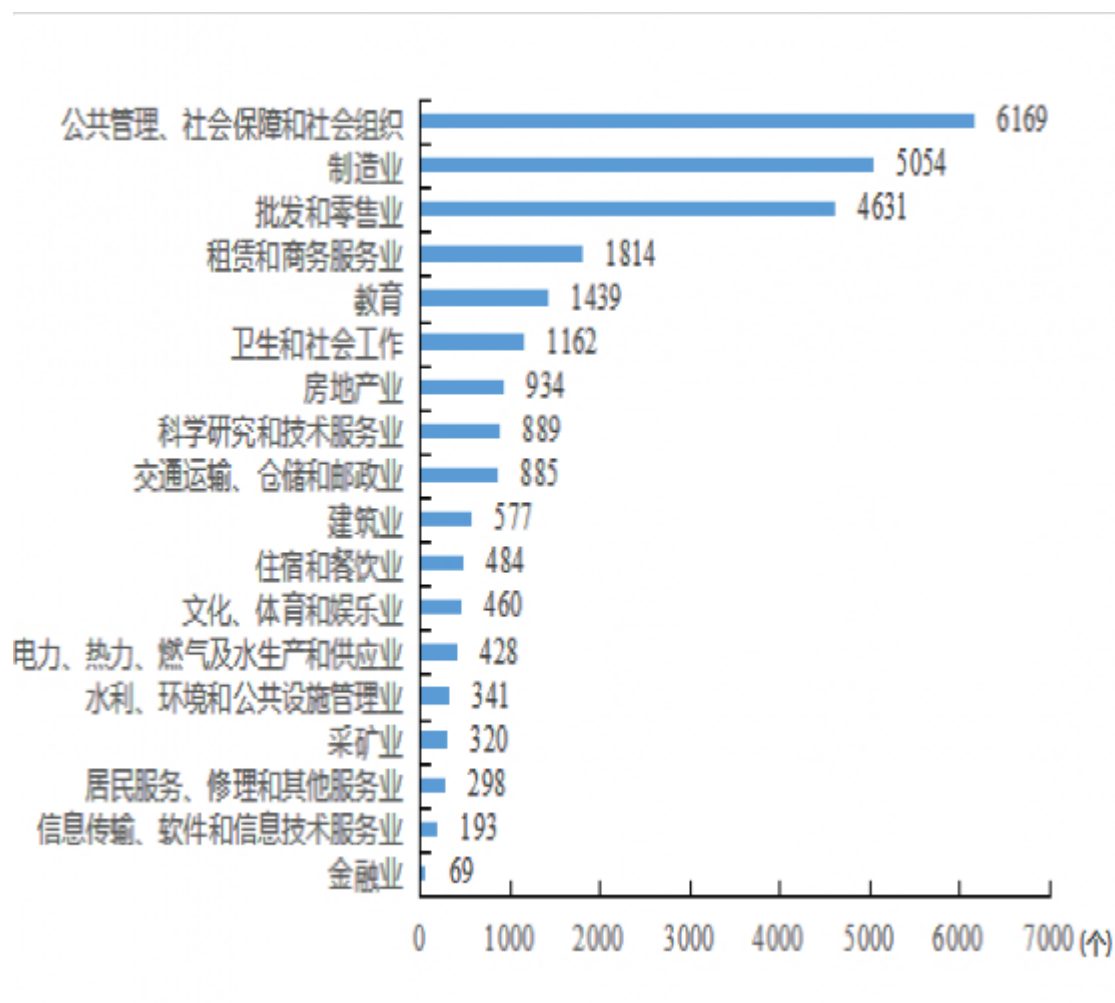
2013 年末，在第二产业和第三产业法人单位中，位居前三位的行业是：公共管理、社会保障和社会组织 6169 个，占 23.1%；制造业 5054 个，占 18.9%；批发和零售业 4631 个，占 17.3%。在有证照个体经营户中，位居前三位的行业是：批发和零售业 45450 个，占 55.6%；交通运输、仓储和邮政业 13491 个，占 16.5%；住宿和餐饮业 7764 个，占 9.5%（详见表 1-2）。

表 1-2 按行业分组的法人单位与有证照个体经营户

	法人单位 (个)	有证照个体经营户 (个)
合 计	26701	81812
采矿业	320	38
制造业	5054	5213
电力、热力、燃气及水生产和供应业	428	21
建筑业	577	383
批发和零售业	4631	45450
交通运输、仓储和邮政业	885	13491
住宿和餐饮业	484	7764
信息传输、软件和信息技术服务业	193	801
金融业	69	—
房地产业	934	145
租赁和商务服务业	1814	1075
科学研究和技术服务业	889	269
水利、环境和公共设施管理业	341	7
居民服务、修理和其他服务业	298	5989
教育	1439	170
卫生和社会工作	1162	458
文化、体育和娱乐业	460	439
公共管理、社会保障和社会组织	6169	—

注：表中法人单位合计数含从事农、林、牧、渔服务业和兼营第二、三产业活动的农、林、牧、渔业法人单位 554 个；有证照个体经营户合计数含从事农、林、牧、渔服务业活动的个体经营户 99 个。

图 1-2 按行业分组的法人单位数

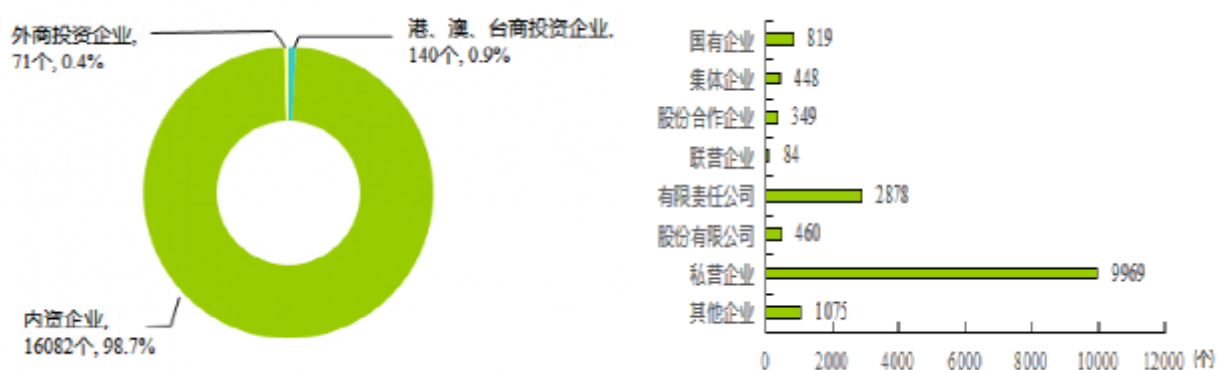


2013 年末，全市共有第二产业和第三产业的企业法人单位 16293 个，比 2008 年末增加 8421 个，增长 107.0%。其中，内资企业占 98.7%，港、澳、台商投资企业占 0.9%，外商投资企业占 0.4%。内资企业中，国有企业占全部企业法人单位的 5.0%，私营企业占 61.2%（详见表 1-3）。

表 1-3 按登记注册类型分组的企业法人单位

	企业法人单位 (个)
合 计	16293
内资企业	16082
国有企业	819
集体企业	448
股份合作企业	349
联营企业	84
有限责任公司	2878
股份有限公司	460
私营企业	9969
其他企业	1075
港、澳、台商投资企业	140
外商投资企业	71

图 1-3 按登记注册类型分组的企业法人单位及结构



二、从业人员

2013 年末，全市第二产业和第三产业法人单位从业人员 976153 人，比 2008 年末增加 365638 人，增长 59.9%。有证照个体经营户从业人员 264998 人，比 2008 年末增加 101714 人，增长 62.3%。

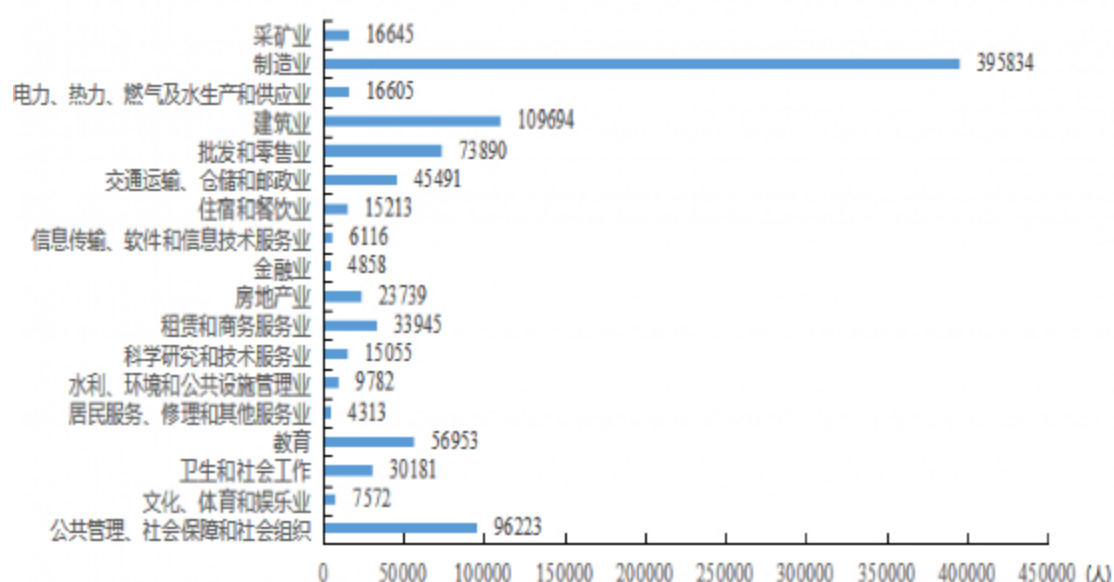
在法人单位从业人员中，位居前三位的行业是：制造业 395834 人，占 40.6%；建筑业 109694 人，占 11.2%；公共管理、社会保障和社会组织 96223 人，占 9.9%。在有证照个体经营户从业人员中，位居前三位的行业是：批发和零售业 128733 人，占 48.6%；制造业 37412 人，占 14.1%；住宿和餐饮业 36496 人，占 13.8%（详见表 1-4）。

表 1-4 按行业分组的法人单位与有证照个体经营户从业人员

	法人单位 从业人员 (人)	有证照个体经营户 从业人员 (人)
合 计	976153	264998
采矿业	16645	435
制造业	395834	37412
电力、热力、燃气及水生产和供应业	16605	106
建筑业	109694	1606
批发和零售业	73890	128733
交通运输、仓储和邮政业	45491	26822
住宿和餐饮业	15213	36496
信息传输、软件和信息技术服务业	6116	2036
金融业	4858	-
房地产业	23739	487
租赁和商务服务业	33945	3082
科学研究和技术服务业	15055	883
水利、环境和公共设施管理业	9782	38
居民服务、修理和其他服务业	4313	21386
教育	56953	1281
卫生和社会工作	30181	1265
文化、体育和娱乐业	7572	2681
公共管理、社会保障和社会组织	96223	-

注：表中法人单位从业人员合计数含从事农、林、牧、渔服务业和兼营第二、三产业活动的农、林、牧、渔业法人单位从业人员 14044 人；有证照个体经营户从业人员合计数含从事农、林、牧、渔服务业活动的个体经营户从业人员 249 人。

图 1-4 按行业分组的法人单位从业人员分布



三、企业资产总计

2013 年末，全市第二产业和第三产业企业法人资产总计 7612.0 亿元。其中，第二产业企业资产总计占全部企业资产总计的 33.0%，第三产业企业资产总计占 67.0%。

四、小微企业

2013 年末，全市共有第二产业和第三产业的小微企业法人单位 15384 个，占全部企业法人单位 94.4%。其中，位居前三位的行业是：工业 5469 个，占全部企业法人单位 33.6%；批发业

2374 个，占 14.5%；零售业 2159 个，占 13.3%。

小微企业从业人员 471388 人，占全部企业法人单位从业人员 48.3%。其中，位居前三位的行业是：工业 243307 人，占全部企业法人单位从业人员 24.9%；建筑业 57740 人，占 5.9%；批发业 34252 人，占 3.5%。

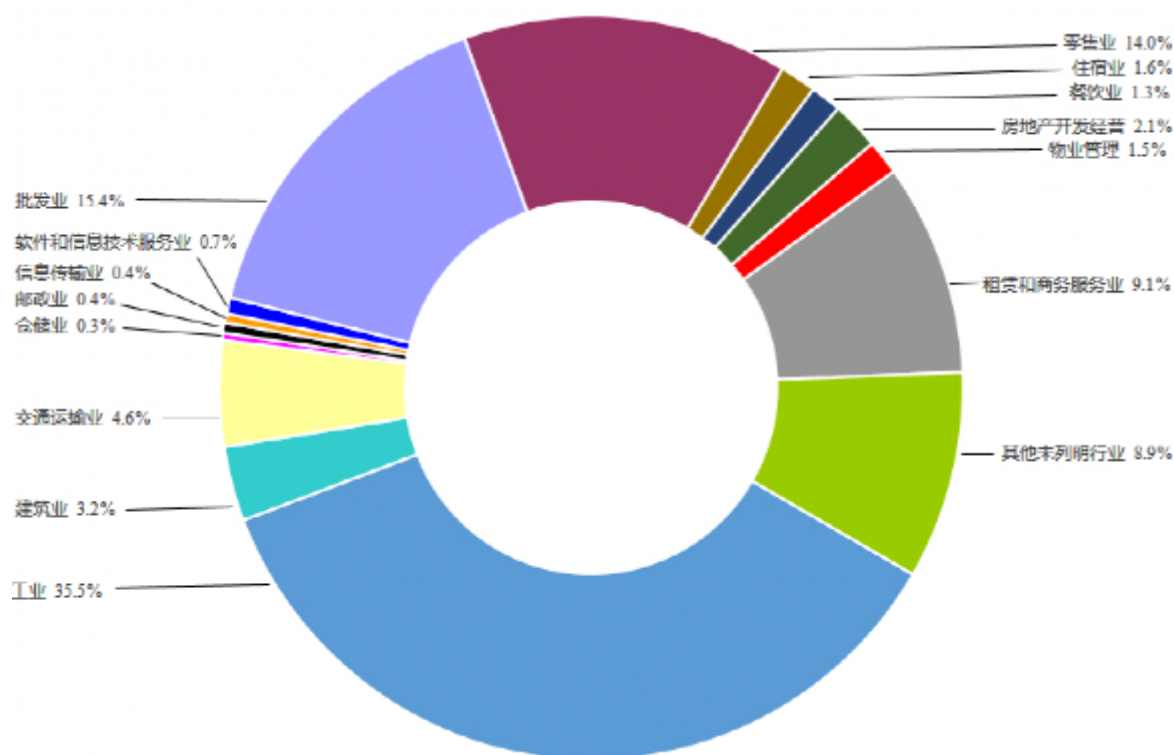
小微企业法人单位资产总计 2767.8 亿元，占全部企业法人单位资产总计 36.4%。其中，位居前三位的行业是：工业 905.0 亿元，占全部企业法人单位资产总计 11.9%；租赁和商务服务业 707.4 亿元，占 9.3%；交通运输业 172.3 亿元，占 2.3%（详见表 1-5）。

表 1-5 按行业分组的小微企业法人单位、从业人员和资产总计

	企业法人单位 (个)	从业人员 (人)	资产总计 (亿元)
合 计	15384	471388	2767.8
工业	5469	243307	905.0
建筑业	493	57740	76.9
交通运输业	704	32032	172.3
仓储业	51	1224	34.9
邮政业	54	679	1.7
信息传输业	61	742	169.6
软件和信息技术服务业	109	1349	5.0
批发业	2374	34252	210.7
零售业	2159	24752	84.0
住宿业	247	6717	26.4
餐饮业	195	4847	11.8
房地产开发经营	317	8195	166.9
物业管理	226	5028	12.4
租赁和商务服务业	1402	25459	707.4
其他未列明行业	1376	19653	177.0

注：表中小微企业法人单位合计数含从事农、林、牧、渔服务业和兼营第二、三产业活动的农、林、牧、渔业中小微企业法人单位 147 个，从业人员 5412 人，资产总计 5.7 亿元。

图 1-5 按行业分组的小微企业法人单位结构



五、主要经济结构变化情况

2013 年末，在全市第二产业和第三产业法人单位中，企业法人单位占 61.0%，比 2008 年末提高了 10.7 个百分点；机关、事业法人单位占 19.1%，降低了 5.4 个百分点；社会团体和其他法人占 19.9%，下降了 5.3 个百分点。企业法人单位从业人员占全部法人单位从业人员的 78.1%，提高了 4.0 个百分点；机关、

事业法人单位从业人员占 15.4%，下降了 6.3 个百分点；社会团体和其他法人从业人员占 6.5%，提高了 2.2 个百分点。

在法人单位中，第二产业占 23.8%，比 2008 年末下降了 4.1 个百分点；第三产业占 76.2%，提高了 4.1 个百分点。第二产业法人单位从业人员占全部法人单位从业人员的 55.1%，比 2008 年末下降了 1.6 个百分点；第三产业法人单位从业人员占 44.9%，提高了 1.6 个百分点。

在有证照个体经营户中，第二产业占 6.7%，比 2008 年末下降了 1.2 个百分点；第三产业占 93.3%，提高了 1.2 个百分点。有证照个体经营户从业人员中，第二产业占 14.7%，第三产业占 85.3%。

注释：

〔1〕三次产业的划分：

第一产业是指农、林、牧、渔业（不含农、林、牧、渔服务业）。

第二产业是指采矿业（不含开采辅助活动），制造业（不含金属制品、机械和设备修理业），电力、热力、燃气及水生产和供应业，建筑业。

第三产业即服务业，是指除第一产业、第二产业以外的其他行业。第三产业包括：批发和零售业，交通运输、仓储和邮政业，住宿和餐饮业，信息传输、软件和信息技术服务业，金融业，房地产业，租赁和商务服务业，科学研究和技术服务业，水利、环境和公共设施管理业，居民服务、修理和其他服务业，教育，卫生和社会工作，文化、体育和娱

乐业，公共管理、社会保障和社会组织，国际组织，以及农、林、牧、渔业中的农、林、牧、渔服务业，采矿业中的开采辅助活动，制造业中的金属制品、机械和设备修理业。

〔2〕单位的划分：

法人单位是指具备以下条件的单位：

（1）依法成立，有自己的名称、组织机构和场所，能够独立承担民事责任；

（2）独立拥有(或授权使用)资产或者经费，承担负债，有权与其他单位签订合同；

（3）具有包括资产负债表在内的账户，或者能够根据需要编制账户。

法人单位包括企业法人、事业单位法人、机关法人、社会团体法人和其他成员组织法人、其他法人。

产业活动单位是指具备以下条件的单位：

（1）在一个场所从事一种或主要从事一种社会经济活动；

（2）相对独立组织生产活动或经营活动；

（3）能提供收入、支出等相关资料。

有证照的个体经营户是指除农户外，生产资料归劳动者个人所有，以个体劳动为基础，劳动成果归劳动者个人占有和支配的一种经营组织。即按照《民法通则》和《城乡个体工商户管理暂行条例》规定经各级工商行政管理机关登记注册、领取《营业执照》的个体工商户。

〔3〕小微企业：

根据工业和信息化部、国家统计局、国家发展和改革委员会、财政部《关于印发中小企业划型标准规定的通知》（工信部联企业〔2011〕300号）精神和国家统计局制定的《统计上大中小微型企业划分办法》确定。本办法按照行业门类、大类、中类和组合类别，依据从业人员、营业收入、资产总额等指标或替代指标，将我国的企业划分为大型、中型、小型、微型等四种类型。

〔4〕表中的合计数和部分数据因小数取舍而产生的误差，均未作机械调整。